

令和5年

指令統計



石狩北部地区消防事務組合
消防本部警防課指令担当

目 次

①	119番等受付の概要	1・2ページ
②	行政区域別災害受付状況	3・4ページ
③	覚知種別ごとの災害受付状況	5ページ
④	出動指令状況	6ページ

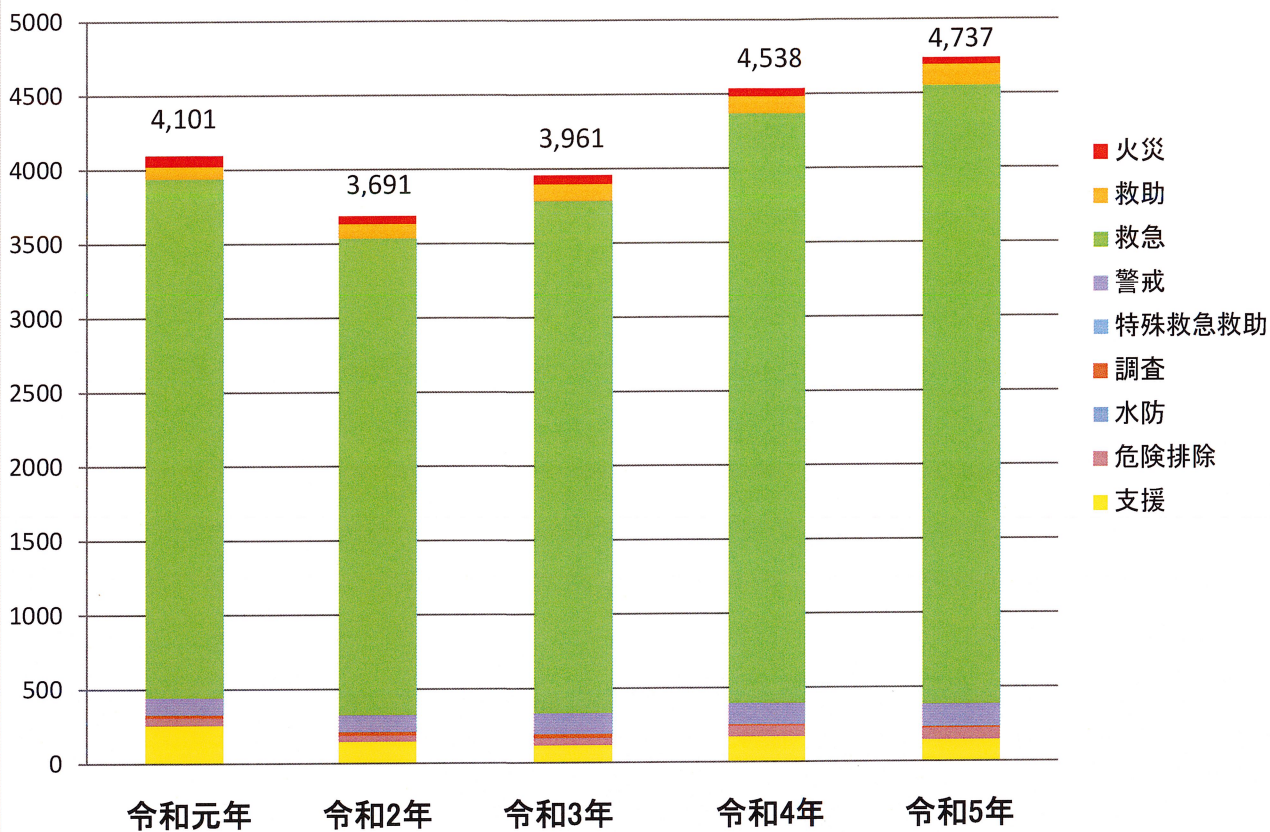
① 119番等受付の概要

令和5年中の石狩北部地区消防事務組合の119番等受付件数は、7,969件となっており、1日平均の受付件数は約22件でした。

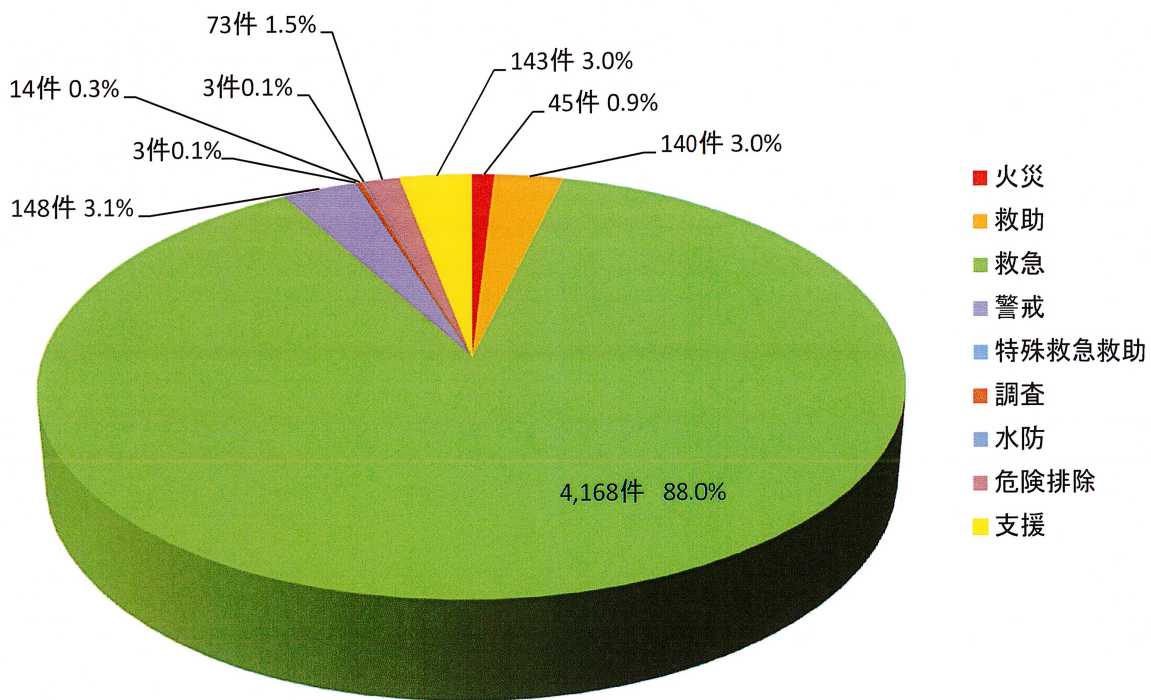
区分		令和元年	令和2年	令和3年	令和4年	令和5年	
総数		7,639 (176)	6,625 (▲1,014)	7,057 (432)	7,578 (521)	7,969 (391)	
総受付件数	災害通報件数	火災	74 (22)	54 (▲20)	61 (7)	55 (▲6)	45 (▲10)
		救助	83 (▲16)	97 (14)	114 (17)	113 (▲1)	140 (27)
		救急	3,500 (11)	3,213 (▲287)	3,452 (239)	3,976 (524)	4,168 (192)
		警戒	111 (▲32)	115 (4)	141 (26)	141 (0)	148 (7)
		特殊救急救助	3 (2)	0 (▲3)	1 (1)	0 (▲1)	3 (3)
		調査	18 (▲7)	24 (6)	28 (4)	12 (▲16)	14 (2)
		水防	1 (▲2)	0 (▲1)	2 (2)	0 (▲2)	3 (3)
		危険排除	52 (▲40)	42 (▲10)	46 (4)	73 (27)	73 (0)
		支援	259 (44)	146 (▲113)	116 (▲30)	168 (52)	143 (▲25)
		計	4,101 (▲18)	3,691 (▲410)	3,961 (270)	4,538 (577)	4,737 (199)
	非災害通報件数	要請取消	49 (17)	37 (▲12)	33 (▲4)	61 (28)	40 (▲21)
		同報	278 (37)	257 (▲21)	291 (34)	285 (▲6)	325 (40)
		病院案内	99 (12)	65 (▲34)	54 (▲11)	75 (21)	77 (2)
		問合せ	278 (▲43)	264 (▲14)	355 (91)	357 (2)	341 (▲16)
		間違い	373 (▲55)	389 (16)	372 (▲17)	326 (▲46)	623 (297)
		いたづら	24 (▲8)	75 (51)	12 (▲63)	18 (6)	13 (▲5)
		通報訓練	543 (▲25)	270 (▲273)	310 (40)	355 (45)	432 (77)
		試験	1,792 (236)	1,505 (▲287)	1,553 (48)	1,411 (▲142)	1,243 (▲168)
		その他	0 (0)	0 (0)	0 (0)	2 (2)	2 (0)
		携帯転送	102 (23)	72 (▲30)	116 (44)	150 (34)	136 (▲14)
計	3,538 (194)	2,934 (▲604)	3,096 (162)	3,040 (▲56)	3,232 (192)		

()内数は前年比増加数 ▲は前年比マイナス

年別災害通報



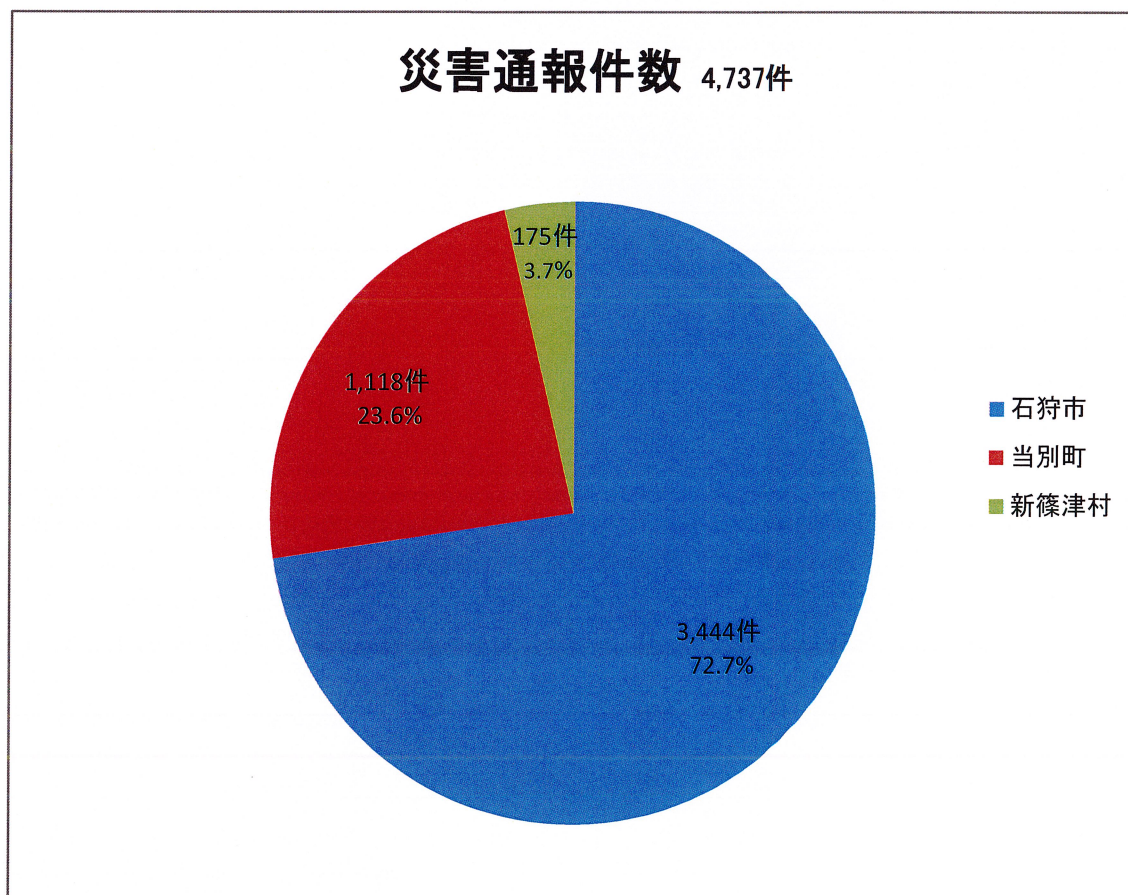
災害通報内訳 4,737件



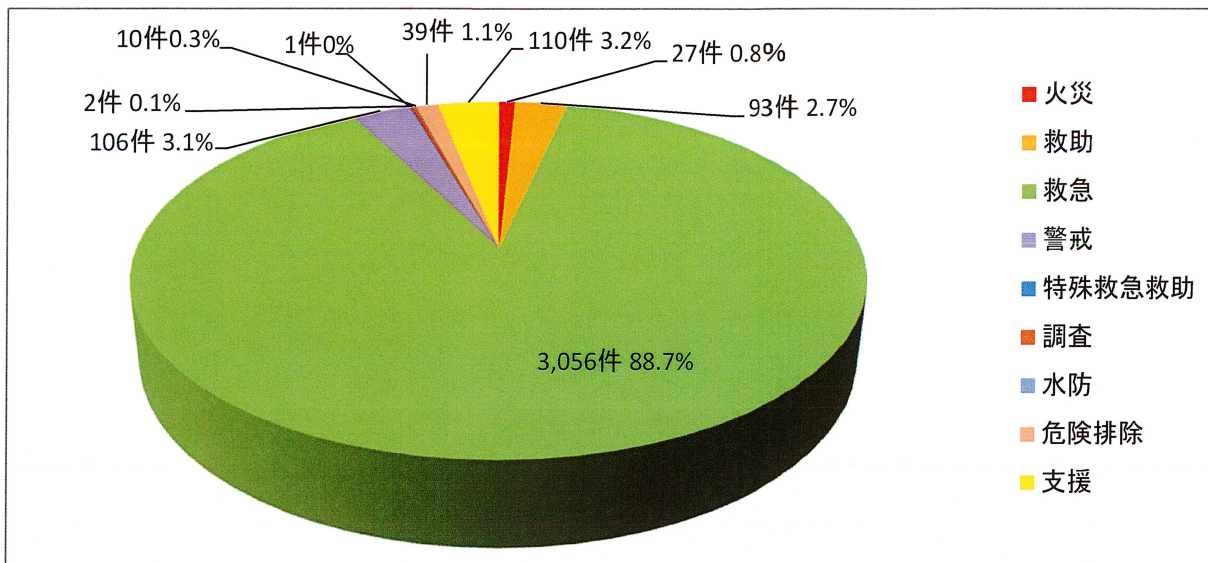
② 行政区域別災害受付状況

行政区域ごとの災害受付件数は、石狩市が3,444件で全体の72.7%を占め、当別町は1,118件で23.6%、新篠津村は175件で3.7%となっています。

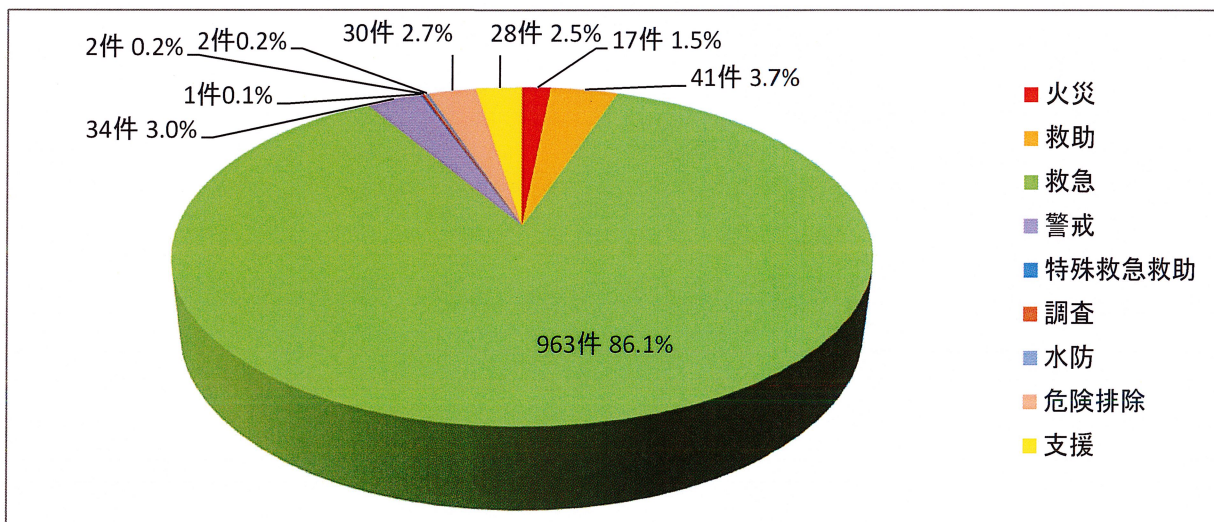
区 分	令和5年	石狩市	当別町	新篠津村	
総 数	4,737	3,444	1,118	175	
災害通報件数	火災	45	27	17	1
	救助	140	93	41	6
	救急	4,168	3,056	963	149
	警戒	148	106	34	8
	特殊救急救助	3	2	1	0
	調査	14	10	2	2
	水防	3	1	2	0
	危険排除	73	39	30	4
	支援	143	110	28	5



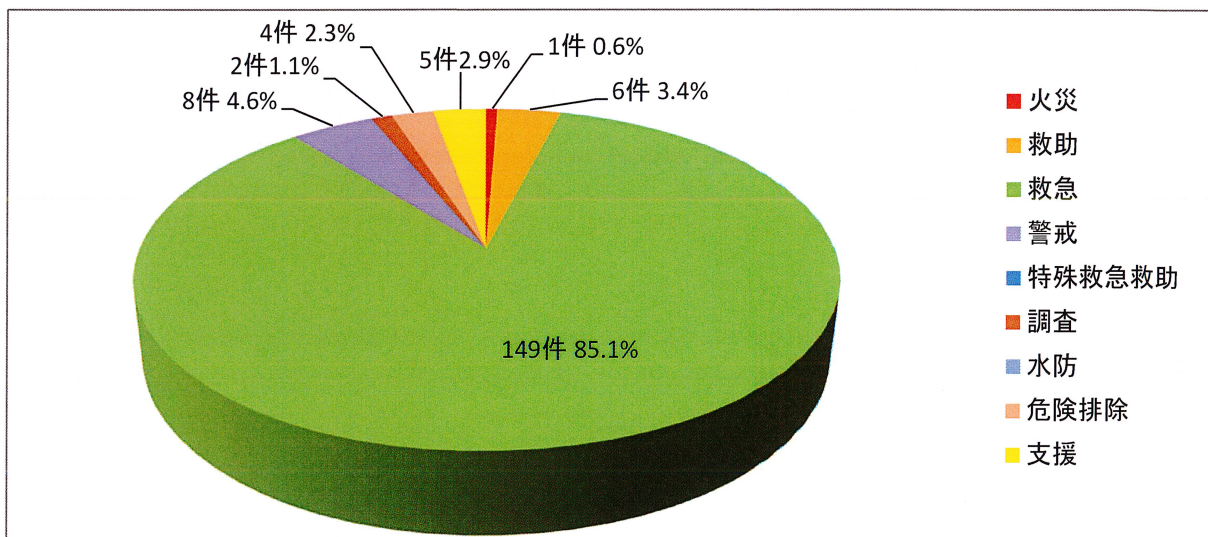
石狩市 3,444件



当別町 1,118件



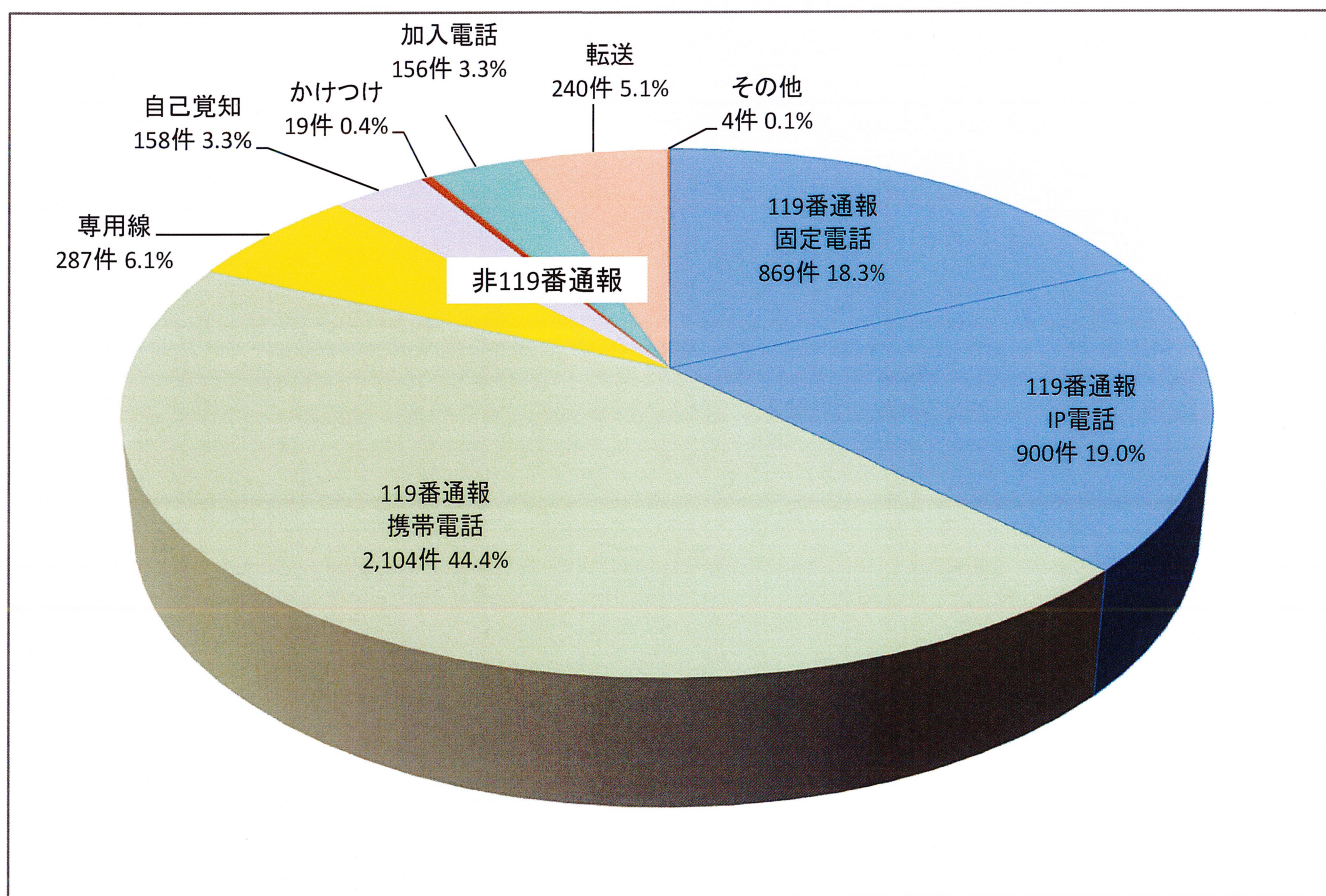
新篠津村 175件



③ 覚知種別ごとの災害受付状況

令和5年の災害受付のうち、固定電話とIP電話からの119番受付は1,769件で37.3%を占め、携帯電話からの119番受付は2,104件で44.4%となっています。

区 分		総数	火災	救助	救急	警戒	特殊救急救助	調査	水防	危険排除	支援
		4,737	45	140	4,168	148	3	14	3	73	143
119番通報	固定電話	869	5	3	844	11	0	1	0	2	3
	IP電話	900	2	6	886	3	0	0	0	2	1
	携帯電話	2,104	24	59	1920	48	2	5	1	37	8
非119番通報	専用線	287	4	40	220	11	0	3	0	7	2
	自己覚知	158	1	1	9	12	0	0	0	7	128
	かけつけ	19	0	1	16	1	0	1	0	0	0
	加入電話	156	3	17	75	48	0	3	1	9	0
	転送	240	6	13	196	14	1	0	1	8	1
	FAX119	0	0	0	0	0	0	0	0	0	0
	Eメール119	0	0	0	0	0	0	0	0	0	0
	NET119	0	0	0	0	0	0	0	0	0	0
	その他	4	0	0	2	0	0	1	0	1	0



④ 出動指令状況

令和5年中の総出動指令件数は4,737件で、1日平均の出動指令件数は、約13件でした。

区分	1月	2月	3月	4月	5月	6月	7月	8月	9月	10月	11月	12月	合計
火災		3	2	4	7	4	7	2	2	3	5	6	45
救助	11	8	11	21	5	11	7	15	6	10	19	16	140
救急	326	301	288	330	309	334	416	475	343	334	346	366	4,168
警戒	8	7	5	8	12	13	16	28	13	15	11	12	148
特殊救急救助	1	1							1				3
調査	4		2	1	1				2	2	1	1	14
水防							1	1	1				3
危険排除	26	1	4	2	5	2	12		7	7	3	4	73
支援	18	14	4	8	12	8	12	17	14	10	9	17	143
合計	394	335	316	374	351	372	471	538	389	381	394	422	4,737

